

## DOCUMENTAZIONE OBBLIGATORIA IN CANTIERE

- 1. Documentazione generale**
  - Copia della cartella preimpronta ricevuta da committente/Resp. Lav.
  - Notifica inizio lavori in galleria o per interventi in presenza di fibre amianto.
  - Piano di sicurezza e coordinamento PSC.
  - Piano di sicurezza aziendale D.Lgs. 81/2008 e s.m.i.
  - Dichiarazione di conformità delle demolizioni (nel caso di lavori di entrase demolizioni integrabili nei POS dell'esecutore).
  - Piano di sicurezza specifico nel caso di montaggio di elementi prefabbricati (integrabili nei POS dell'esecutore).
- 2. Fasi di lavoro**
  - Piano di lavoro specifico nel caso di lavori di rimozione e bonifica amianto, piano autorizzato da ASL.
  - Scheda dei prodotti e dati sostanze chimiche pericolose (richiedere di fornire o tenere copia in cantiere).
- 3. Prodotti e sostanze nocive**
  - Scheda dei prodotti e dati sostanze chimiche pericolose (richiedere di fornire o tenere copia in cantiere).
- 4. Macchine e attrezzature di lavoro**
  - Libretto uso ed avvenire per macchine marcate Ce.
  - Scheda di manutenzione e dati manutenzione effettuate sulle macchine e sulle attrezzature di lavoro.
- 5. Dispositivi di protezione individuale**
  - Scheda di manutenzione e dati manutenzione effettuate sui DPI.
- 6. Fonteggi**
  - Autorizzazione installazione e relazione tecnica del fabbricante.
  - Scheda di manutenzione e dati manutenzione effettuate sui DPI.
  - Progetto del ponteggio (>20 mt) o compendio in elementi misti e compatte (differenze caso schema tipo autorizzato) progetto, relazione di calcolo e disegno firmato dal tecnico abilitato.
  - Documento attestante esecuzione ultima verifica del ponteggio collaudo.


## ATTENZIONE!!

- prima dell'inizio dei lavori dovrà essere organizzato il coordinamento dei sottoservizi con i responsabili degli enti gestori, a cura della ditta esecutrice
- per l'esecuzione degli interventi che implicano limitazioni temporanee della circolazione, toglia da rendere necessaria l'interruzione del traffico, dovrà essere richiesta l'emissione della relativa ordinanza presso gli organi competenti
- specificando il percorso alternativo e la durata dell'interruzione
- la segnaletica all'esterno del cantiere dovrà rispondere ai requisiti vigenti del codice della strada e successivi aggiornamenti e dovrà essere sottoposta all'approvazione del comune
- per le operazioni di imbragatura e sollevamento dei diversi elementi (eventuali casseri metallici) fare riferimento al D.Lgs. 81/2008, Testo Unico della Sicurezza
- è fatto divieto il passaggio di carichi sospesi al di fuori del limite del cantiere o movimentazione di bracci di escavatori

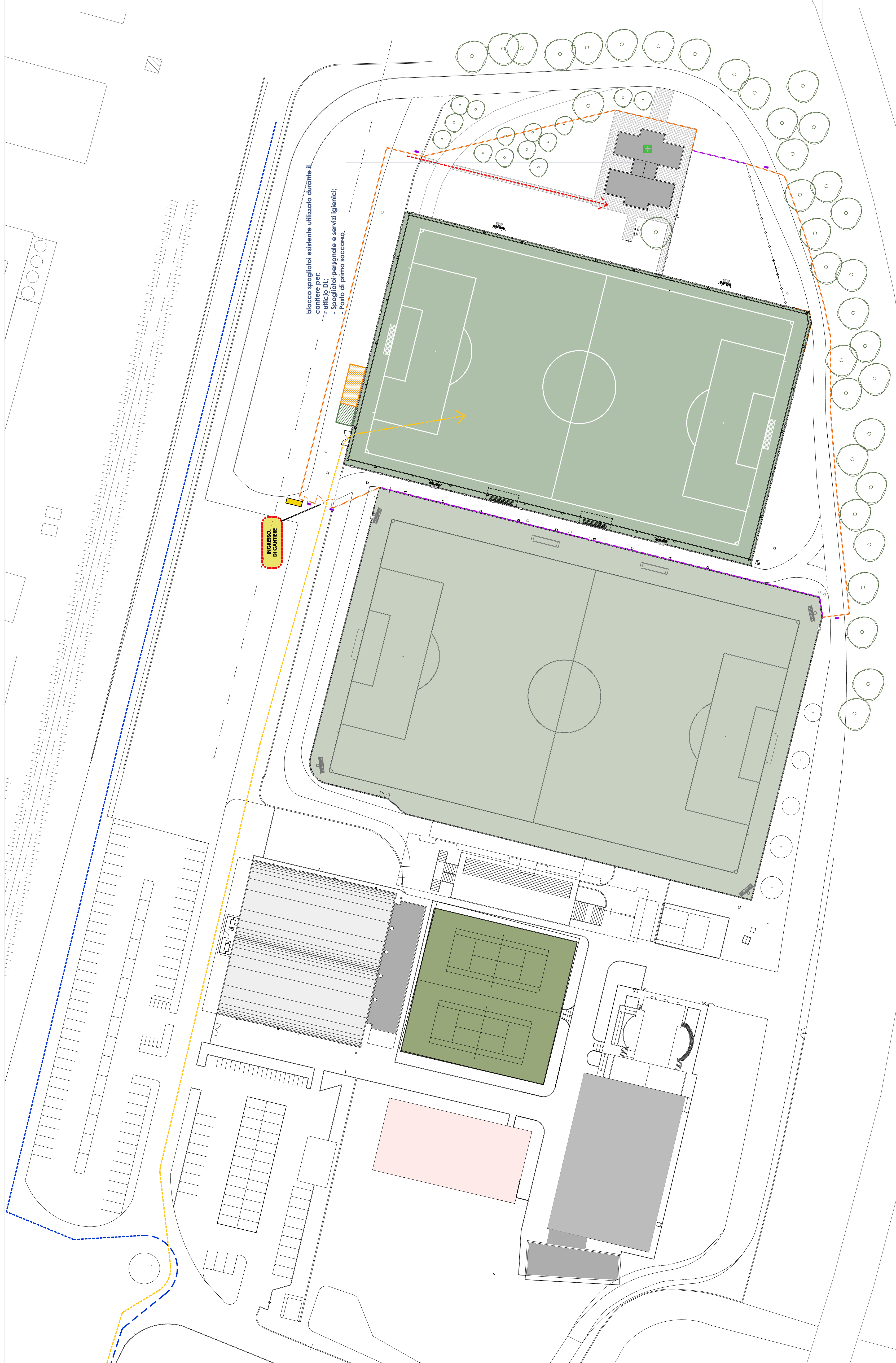
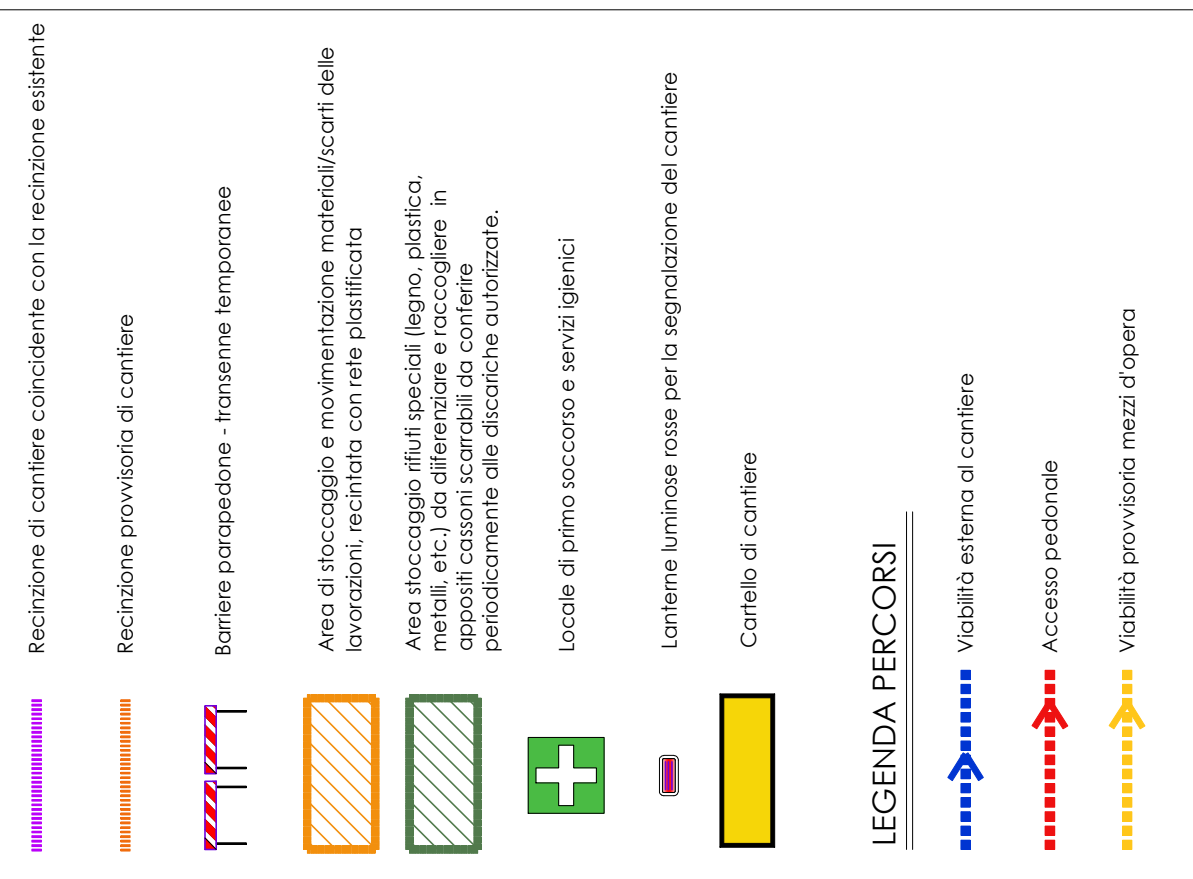
## SEGNALATICA FISSA DI CANTIERE



## CARTELLINO DA APPORRE SUL LOCALE DI CANTIERE



## LEGENDA LAY-OUT DI CANTIERE



INGRESSO DI CANTIERE

blocco spogliatoi esistente utilizzato durante il cantiere:  
- ufficio D.Lgs. 81/2008  
- Spogliatoi personale e servizi igienici;  
- Posto di primo soccorso.

studio 28 architettura  
S.p.A. - S.p.A. - S.p.A.  
24128 Bergamo, via Nub. 28/a Tel. 035.243747 Fax 035.248574 [info@studio28.it](mailto:info@studio28.it)  
**Arch. Alberto Roscini**  
Iscritto Albo Arch. Bg n.445  
**Arch. Francesco Di Pisco**  
Iscritto Albo Arch. Bg n.1493  
**Arch. Marco Benedetti**  
Iscritto Albo Arch. Bg n. 2156

**COMMITTENTE**  
Comune di Albano Sant'Alessandria (BG)

**OGGETTO**  
Progetto esecutivo per lavori di trasformazione del campo da calcio da sabbia calcarea a erba artificiale

**TAVOLA**  
Layout di cantiere

**DATA**  
Dicembre 2018

**SIGLA**  
2135-esec-LYT

**LYT**  
scala  
1:500